

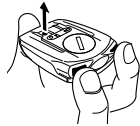
Formatieren des OS

Nach dem Kauf des CAT EYE OS, sollte es Ihre erste Aktion sein, den Computer und den Speicher zu formatieren.

DRÜCKEN UND HALTEN SIE DIE ZWEI MODE-TASTEN, drücken Sie und lassen die Taste RESTART (auf der Rückseite des OS) wieder los. HALTEN SIE WEITERHIN DIE ZWEI TASTEN MODE FÜR MEHR ALS ZWEI SEKUNDEN. Nun wird das FORMAT JA/NEIN sofort erscheinen.

Wählen Sie JA und drücken Sie ENTER (mittlere Taste). Folgen Sie dem Display zum Start.

Falls der Modus Zeit erscheint anstelle der Format-Anzeige, halten die ZWEI MODE-TASTEN etwas länger nach dem drücken und wieder loslassen der Taste RESTART.



Format-Anzeige

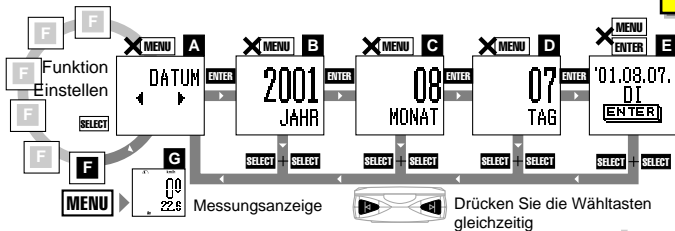
Das folgende bezieht sich nur auf Änderungen NACH dem ersten Einstellen

Wie ändere oder bestätige ich das Datum?

Seien Sie versichert, durch die folgenden Schritte vermeiden Sie es, gespeicherte Daten zu verlieren. Wenn das Datum nicht überprüft und exakt geändert wird, werden alle vorherigen Fahrdaten einschl. der wöchentlichen /monatlichen /jährlichen Daten, Grafiken sowie die maximale Geschwindigkeit, die jemals gespeichert wurde, gelöscht.

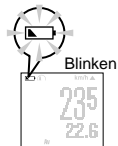
Wie vermeide ich, dass alle gespeicherten Daten gelöscht werden?

- 1 Drücken Sie NIEMALS die Taste MENU in einer Datumsanzeige **A B C D E**.
- 2 Drücken Sie NIEMALS die Taste ENTER in der endgültigen Datumsanzeige **E**. (Die Anzeige **E** ist nur dazu da, Ihnen das Datum und den Tag anzuzeigen).
- 3 Sichern Sie einen Datum **E** und gehen Sie zurück zur Messungsanzeige NUR, wenn Sie **E** Auswahltasten gleichzeitig drücken.
 - Wiederholen Sie das Drücken bis Sie zur Anzeige **A** kommen (Datumsanzeige)
 - Drücken Sie beide AUSWAHLTASTEN, um in ein anderes Funktions-Display zu gelangen **A** Anzeige **F** (z. B. Reifengröße, Display-Kontrast, usw.), bevor Sie die Taste MENU drücken und zurück zur Messungsanzeige zurückgehen.



Empfehlung:

Bitte wechseln Sie die Batterie, sobald die Anzeige blinkt. Solange die Batterie gewechselt wird, bevor sie komplett leer ist, besteht lediglich der Verlust von einigen wenigen Sekunden der Uhrzeit, während die Batterie ersetzt wird. Sie können die UHRZEIT ändern und bestätigen. Es ist nicht notwendig, das DATUM zu ändern.



Gefahrenre Strecke pro Woche

Die Entfernung für jeden Tag der Woche wird so lange gespeichert, bis sie überschrieben wird. Das heißt, dass eine Tagesfahrt aus einer früheren Woche in Ihrer wöchentlichen Übersicht angezeigt wird, falls Sie speziell an diesem Tag während der laufenden Woche nicht fahren sollten.

Dieses wirkt sich nicht auf die Genauigkeit der akkumulierten täglichen, monatlichen oder jährlichen Daten aus.

Display Stop

Falls das OS-Display sich festsetzen sollte, drücken Sie bitte die Taste RESTART auf der Rückseite (siehe Seite 6)

