

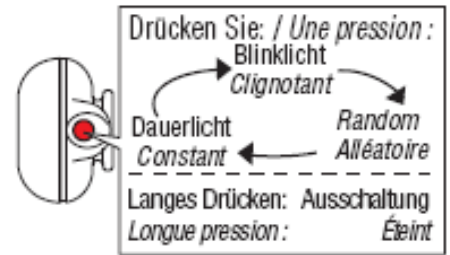
Anleitung TL-LD 130

Bedienungsanleitung / Manuel

Caution/ Attention

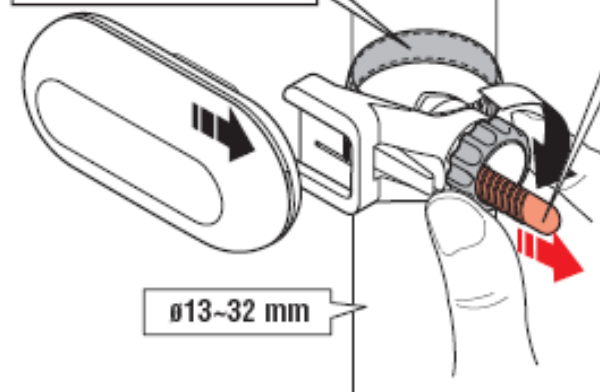
- * Achten Sie beim Batteriewechsel auf die richtige Polarität (+/-).
- * Für eine optimale Lichtleistung bitte keine alten und neuen Batterien zusammen verwenden.
- * Halten Sie die Lampe nicht direkt vor die Augen und sehen Sie nicht direkt in die Lichtquelle.
- * Die Lebensdauer der Batterien hängt von den Nutzungsbedingungen, wie Temperatur etc., ab.
- * *Respectez la polarité des piles.*
- * *Évitez de mélanger nouvelles et anciennes piles.*
- * *Avant chaque utilisation de votre bicyclette, veillez à ce que votre lampe soit correctement fixée.*
- * *Ne regardez pas ou ne projetez pas cette lampe directement dans les yeux.*
- * *La durée de vie de la pile varie en fonction des conditions d'utilisation.*

Batteriewechsel / Installation des piles

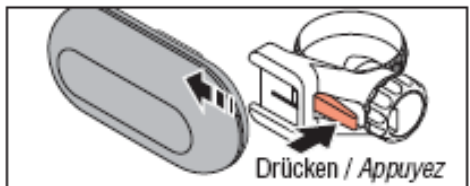


Montage und Demontage der Lampe / Montage et dépose de la lampe

Gummiunterlage / Garniture	
ø13~17mm	
ø18~31mm	
ø31~32mm	



Wenn Sie das überstehende Ende des Befestigungsbandes abschneiden, runden Sie die Schnittkante ab, um Verletzungen zu vermeiden.
Lorsque vous découpez les parties saillantes du ruban du support, arrondissez les angles pour éviter les blessures.



Vergewissern Sie sich bei der Montage auf die Halterung, dass die Lampe komplett aufgeschoben und eingerastet ist (hörbares Klicken)

Lorsque vous utilisez cet éclairage assurez vous de bien introduire l'éclairage dans son support (jusqu'à entendre un "clic")

CATEYE CO., LTD.

2-8-25, Kuwazu, Higashi Sumiyoshi-ku,
 OSAKA, JAPAN 546-0041

www.cateye.com

